



INTERNATIONAL
STUDENT CLUB
CTU IN PRAGUE



BUDDY PŘÍRUČKA

Letní semestr
2023/2024



Studentská unie
ČVUT



ČVUT
ČESKÉ VYSOKÉ
UČENÍ TECHNICKÉ
V PRAZE



Erasmus Student Network

Zdravíme tě, milý Buddy!

Je skvělé, že jsi s námi! Tahle příručka je šitá na míru přímo tobě a najdeš v ní vše, co správný Buddy potřebuje vědět. Čeká tě spousta práce, ale i spousta zábavy. Věř, že každý začátek se zdá být složitý a těžký jen do té doby, než ho máš za sebou!

Pokud si kdykoliv v průběhu nebudeš vědět rady, naskytne se situace, která není popsána v téhle příručce, nebo si zkrátka jen nebudeš jistý, co dělat, rozhodně se neboj nás kontaktovat, rádi ti pomůžeme.

Hodně štěstí!

Jak se stát Buddym?

Zalíbila se ti myšlenka Buddy programu? Pak neváhej a zapoj se do našeho týmu. Registrovat se je nejjednodušší před začátkem semestru. Tím si otevřeš možnost být Buddy co nejdříve. Přidat se můžeš ale i v průběhu semestru a účastnit se nebo pomáhat připravovat různé akce v rámci ISC, kde se také seznámíš se spoustou zahraničních i českých studentů.

Registrace probíhá na webovém rozhraní ISC <https://isc.cvut.cz/user/register>.

Přečti si nejprve informace o Buddy programu <https://isc.cvut.cz/buddy>. Databázi najdeš na <https://isc.cvut.cz/muj-buddy>.

Obsah

Důležité odkazy a kontakty na členy ISC	4
Důležité kontakty ČVUT	5
Jak si vybrat?	6
Databáze	7
První kontakt	8
Příjezd & Welcome pack	9
Další náležitosti	12
Ubytování	13
Víza & cizinecká policie	16
Prohlídka kampusu (& Prahy)	18
Mapa dejvického kampusu.....	19
Orientation Week	20
Semestr a ISC	22
Krizové situace	25
Koronavirus	26
Shrnutí	27

Důležité informace pro semestr

Den počátku garance ubytování na kolejích: **9. 2. 2024**

Orientation Week (OW): **12.–18. 2. 2024**

Letní semestr: **19. 2. 2023 – 30. 6. 2024**

Zkouškové období: **27. 5. – 30. 6. 2024 ***

** Časové plány fakult a ústavů stanoví další podrobnosti, které mohou také upravit konec období výuky a začátek zkouškového období*

Důležité odkazy, které se mohou hodit:

<https://isc.cvut.cz>

Aktuální informace a kontakty ISC

<https://isc.cvut.cz/calendar>

Akce pořádané ISC nejen pro zahraniční studenty

<https://suz.cvut.cz>

Kompletní informace o kolejích

<https://studenthostel.cz>

Ubytování pro dříve přijíždějící

<https://international.cvut.cz>

Mezinárodní kancelář ČVUT

Důležité kontakty na členy ISC:

President	Thanh Hung Le	president@isc.cvut.cz
Vicepresident	Marek Severa	vicepresident@isc.cvut.cz
Buddy Coordinator	Ondřej Štauda	buddy@isc.cvut.cz
Human Relations	Šárka Střelková	hr@isc.cvut.cz
Public Relations	Šárka Prokopová	pr@isc.cvut.cz
Local Representative	Tomáš Pýcha	lr@isc.cvut.cz
Quality and Knowledge	Richard Ábela	knowledge@isc.cvut.cz
inteGREAT Coordinator	Volodymyr Plita	integreat@isc.cvut.cz
Point Coordinator	Jakub Kalivoda	point@isc.cvut.cz
Activities Coordinator	Dmytro Khursenko	activities@isc.cvut.cz
Languages Coordinator	Daniel Lopušanskýj	languages@isc.cvut.cz
IT Coordinator	Jakub Kučera	it@isc.cvut.cz
Care Coordinator	Olha Kishkinova	care@isc.cvut.cz
Visa Coordinator	Vojtěch Horčíčka	visa@isc.cvut.cz

... a spousta dalších, zde neuvedených – viz <https://isc.cvut.cz/czech/contacts>


Důležité kontakty – koleje, rektorát

Masarykova kolej	Vladimíra Příhodová	vladimira.prihodova@cvut.cz	234 678 470
Sinkuleho kolej	Dana Menčíková	dana.mencikova@cvut.cz	234 678 402
Strahov – blok 2	Naděžda Petřinová	nadezda.petrinova@cvut.cz	234 678 222
Strahov – blok 8	Eva Němcová	eva.nemcova@cvut.cz	234 678 228
Bubenečská kolej	Dana Menčíková	dana.mencikova@cvut.cz	234 678 402
Kontaktní osoba pro přijíždějící studenty – Erasmus+ & Švýcarsko	Lucie Bilová	lucie.bilova@cvut.cz	224 353 467
Kontaktní osoba pro přijíždějící studenty – ostatní	Lucie Berkmanová	lucie.berkmanova@cvut.cz	224 353 495
Mezinárodní spolupráce OZS	Oleg Fetisov, Ph.D.	oleg.fetisov@cvut.cz	224 353 465

Studijní referentky na fakultách:

F1 – FSv	Ditta Saláková	ditta.salakova@fsv.cvut.cz	224 358 756
F2 – FS	Simona Gronová	simona.gronova@fs.cvut.cz	224 355 609
F3 – FEL	Hana Matunová	matunhan@fel.cvut.cz	224 353 903
F4 – FJFI	Lucie Novotná	lucie.novotna@fjfi.cvut.cz	224 358 284
F5 – FA	Jarmila Vokounová Ransdorfová	jarmila.vokounova@fa.cvut.cz	224 356 224
F6 – FD	Lýdie Tetíková	tetikova@fd.cvut.cz	224 359 540
F7 – FBMI	Lucie Kulhánková	kulhankova@fbmi.cvut.cz	224 358 493
F8 – FIT	Ludmila Facer	ludmila.facer@fit.cvut.cz	224 359 818
MÚVS	Gabriela Dohňalová	gabriela.dohnalova@cvut.cz	224 353 153

Jak si vybrat?



Než začneme...

Na začátku je důležité si uvědomit, proč jsi vlastně v Buddy Programu. Chceš si povídat s rodilým mluvčím, chceš získat kontakty pro tvoji budoucí stáž, chceš dobrého přítele... nebo chceš prostě jen pomáhat těm, kteří to potřebují?

Několik doporučení

- zahraniční student může být ze stejné fakulty jako ty, můžete mít společné vyučující a společně se učit
- zahraniční student může bydlet na stejné koleji jako ty, ubytování bude snazší pro tebe a další kontakt zase snazší pro něj
- zahraniční student mluví i jinak než anglicky, ty se procvičíš a on nebude podléhat stresům z toho, že se pořádně nedomluví [což se někdy stává u studentů ze Španělska, Itálie, Francie, Řecka, Ruska a Mexika]
- zahraničního studenta si můžeš vybrat i třeba podle toho, která kultura tě zajímá, podle společných zájmů nebo podle toho, kam se chystáš v příštích letech vyjet
- také můžeš vybírat náhodným způsobem a nechat se překvapit, fantazii se meze nekladou
- pokud by sis chtěl vzít více zahraničáků, můžeš si je vybrat například podle toho, že přiletí ve stejný čas a jsou ubytování na stejné koleji - ušetříš si tím cestu na letiště a oni můžou mít už od prvních okamžiků v ČR kamaráda, se kterým se všechno zvládne lépe

Databáze



Jak se přihlásím do Buddy Programu?

Prvním krokem je registrace na <https://isc.cvut.cz/muj-buddy>

Jak si vyberu „zahraňáka“?

Zaregistruj se na <https://isc.cvut.cz/user/register>, kde stvrdíš „Buddy Kodex“ a tím se staneš řádným Buddikem. Při použití ČVUT školního e-mailu, budeš schválen automaticky. Pokud se rozhodneš použít svůj soukromý mail, nebo jsi z jiné university, budeme po tobě chtít, abys o sobě napsal pár řádek a náš HR tě schválí ručně, bude to chvíli trvat, ale neboj se, určitě to stihne včas.

Přihlas se na <https://isc.cvut.cz/muj-buddy> a objeví se ti databáze doposud nezabraných zahraňáků. Ti jsou viditelní samozřejmě až po otevření databáze, které bývá obvykle **3-4 týdny před začátkem každého semestru**.


Seznam bude průběžně aktualizován a další zahraňáci budou přibývat. Volně vybírej, ale nezapomeň, že denně si můžeš vybrat **maximálně jednoho studenta**.

Potom, co si studenta vybereš, zobrazí se ti na něj **kontakt** a ty se s ním můžeš spojit. Samozřejmě čím dříve bude zahraňák vědět o svém buddy, tím lépe. V současnosti mají zahraňáci možnost kromě e-mailové adresy vyplnit i kontakt na WhatsApp, Facebook a Instagram, takže je na tobě, jaký prostředek si k prvnímu oslovení vybereš (kontaktovat bys měl ty svého zahraňáka, ne naopak).

První kontakt

E-mail

Máš napsat e-mail někomu, koho jsi v životě neviděl a nevíš o něm prakticky nic. Nezoufej! Můžeš začít se základními údaji a uvidíš, jak bude tvůj zahraňák reagovat.



Je vhodné se představit hned na začátku a jít rovnou k věci. Ujasni si se zahraňákem, že je srozuměný s tím, co ho po příjezdu čeká, určitě neuškodí mu ještě důležité informace zopakovat.

Důležité údaje, které by měl první e-mail obsahovat:


- datum Orientation Weeku: 12.–18. 2. 2024
- datum garance ubytování: od 9. 2. 2024
- dotaz na datum a místo příjezdu zahr. studenta, pokud si ho již nevyplnil v ISC profilu (den, čas, kam přijede, číslo letu, ... čím víc tím líp)
- dotaz na jeho telefonní číslo, pokud ho nevyplnil do databáze (bude se ti hodit, kdybyste se nemohli najít v den příjezdu)
- co by si měl vzít na první dny v Česku:
 - minimálně 4 pasové fotografie (35 mm × 45 mm)
 - startovní hotovost: 600 Kč (ESNcard)
 - další peníze, které budou potřebovat na jídlo, pivo...

Neměj strach, pokud ti tvůj zahraňák neodpoví na první e-mail ihned. Počkej pár dní a případně pošli e-mail druhý. Pokud se ti ani na ten nedostane odpovědi, napiš na buddy@isc.cvut.cz, popiš svůj problém a my se ti pokusíme pomoci a kontakt na tvého zahraňáka ověřit. Můžeš se ho také pokusit najít na Facebooku či zadáním jména na Google.

Příjezd

Vyzvednutí na letišti

Přichází den D. Rozhodně si těsně před příjezdem vzájemně potvrďte, že ty budeš na místě čekat a on dorazí. Pokud nebudeš moci být u příjezdu, zkus to napsat do naší Buddy skupiny na Facebooku **ISC CTU Czech Buddies** (<https://facebook.com/groups/isc.ctu.buddies>) nebo na náš **Discord do sekce Buddy** (<https://discord.gg/UMa2N7MZQh>) a třeba se najde někdo, kdo bude mít čas.



Je vhodné mít s sebou dostatečně velkou ceduli se jménem studenta nebo s nápisem ISC či CTU. Tak zajistíš, abyste se vzájemně poznali. Je dobré si vzájemně vyměnit telefonní čísla, abyste se zbytečně na letišti/nádraží nehledali.

Lety ze zemí Schengenu přilétají na Terminál 2, lety ze zemí mimo Schengen přilétají na Terminál 1. Je dobré se zeptat, zda student přilétající ze země mimo Schengen neletí s přestupem v zemi Schengenu, aby jste každý nebyl na jiném terminálu.

Cesta do ISC Pointu

Vaše první společná cesta by měla vést do **ISC Pointu na Masarykově koleji**, kde si vyzvednete **Welcome pack** (k dispozici od 8. 2. 2024) – obálku se základními informacemi – a zahraňák bude mít možnost se zaregistrovat do ISC.

Welcome pack (WP)

Pro každého výměnného studenta, přijíždějícího na program Erasmus, nebo pomocí bilaterálních dohod, budou v ISC Pointu od **8. 2. 2024 od 14:00** připraveny **Welcome packy**. Obsahem takového WP jsou informační letáky, Survival Guide, žádost o vystavení tramvajenky atd. Obálku pro svého zahraňáka můžeš vyzvednout i osobně před jeho příjezdem.

Registrace v ISC pro zahraniční studenty

Obsahem WP **není** SIM karta a ESNcard. Tyto karty jsou společně s tričkem předávány studentům po registraci a zaplacení **členského poplatku ve výši 600 Kč** (je nutné, aby si student přinesl **pasovou fotografii a finanční hotovost**). Tímto členstvím si student zřídí pojištění zodpovědnosti a může se tak **účastnit akcí pořádaných ISC**, což je nezbytné

například na registrace na výlety a další události typu bowling, paintball, ice-skating... prostě všechno, kde je zvýšená šance, že se něco semele. Krom toho získá zahraňák i možnost tisknout v ISC Pointu za lepší cenu a exkluzivní **zahraňácké tričko**.

Co je to ISC Point a jak se k nám dostat?

ISC Point říkáme našemu ústředí, odkud organizujeme všechny svoje aktivity. Nachází se na **Masarykově koleji** (Thákurova 550/1, Praha 6 – Dejvice) v místnosti **R304**.



Pokud si nevíš rady, kudy k nám, pomůže ti video (<https://youtu.be/Rba4Uy7m6ns>) na našem YouTube kanálu. Nebo jednoduše od schodů **sleduj ukazatele s naším logem**.

Jak už bylo zmíněno výše, zahraňák si může zaplatit **naše členství**, tzv. ESNcard. Za 600 Kč získá členství v ISC a tím pádem i v ESN, což mu otevírá spoustu slev na <https://esncard.org> a pokud chce, může navíc dostat předplacenou Vodafone SIM kartu (s předplacenými 15 GB a super Erasmus tarifem za 399 Kč měsíčně), což se hodí, pokud student není z EU.

Tramvajenka

Dále je dobré co nejdříve se zahraňákem zařídit tramvajenku, aby si nemusel kupovat jednorázové jízdenky. Potvrzení o studiu, které je možné použít k nákupu studentského kupónu, naleznete ve **Welcome packu** (hledejte ten nejmenší papírek). Toto potvrzení je vhodné si vyzvednout z WP ještě před prvním setkáním a pak jít se zahraňákem koupit tramvajenku (zbytek WP můžeš nechat u nás v Pointu a se zahraňákem si pro něj přijít po příjezdu – má to tu výhodu, že bude rovnou vědět, kde sídlíme a kam se obrátit v případě problémů).

K nákupu kupónu je nejjednodušší použít **aplikaci PID lítačka** <https://app.pidlitačka.cz/>, kde si může zahraňák dopředu vytvořit účet, po příjezdu si jen na prodejním místě nechat aktivovat studentskou slevu a pak už si může kupovat kupóny on-line. K prokazování revizorům pak slouží buď samotná aplikace v telefonu nebo lze použít i platební kartu.

Další možností je klasický **papírový kupón**, který si může zahraňák pořídit ke své ČVUT kartě / ke svému ČVUT ISICu (pokud už ho má), nebo si může nechat vydat Průkazku PID (jejíž vydání stojí 20 Kč) a papírový kupón si pořídit k ní. Poslední možností je karta Lítačka – její vydání je však nekomplikovanější.

Jako potvrzení o studiu lze použít buď ČVUT kartu / ČVUT ISIC nebo vyplněné potvrzení o studiu z Welcome packu. Na studentskou slevu má však student nárok pouze do 26 let. Pro vydání Průkazky PID je potřeba **pasová fotografie** (35 mm × 45 mm). Ceník kupónů najdeš na <https://pid.cz/praha>.

Směnárna

Někdy se stává, že zahraňák má u sebe po příjezdu pouze eura, případně dolary. To může být problém, neboť pro vyřízení ubytování, tramvajenky a registraci v ISC je potřeba **mít hotovost v českých korunách**.

Máš tedy dvě možnosti – návštěvu směnárny nebo výběr z bankomatu. Co se týká směnárny, výhodný kurz má například Capital Exchange (<https://www.capitalexchange.cz/>) nacházející se vedle hlavní pobočky České Pošty na Jidřišské. Váhodný kurz bývá i ve směnárně VIP eXchange poblíž Staroměstského náměstí (<https://www.exchange.cz>). Nezapomeňte si však před cestou do směnárny vytisknout (případně stáhnout do mobilu) **slevový kupón pro VIP kurz** (<https://www.exchange.cz/images/discount-coupon-vert-cz.png>).

Druhou možností je výběr z bankomatu. Nejlepší bude doporučit zahraňákům třeba vaši vlastní banku, hlavně ať se vyhnou no-name bankomatům a bankomatům Euronet různě na letišti a turistických místech, ty si většinou účtují vysoké poplatky za výběr.

Nedoporučujeme měnit peníze ve směnárnách na letišti, kurz bývá velmi špatný. Také raději zahraňáky varujte před výměnou v náhodných směnárnách. V minulosti už jsme slyšeli stížnosti, kdy byli zahraňáci podvedeni. A rozhodně své zahraňáky **důrazně varujte před směňováním na ulicích**, kde je největší koncentrace podvodníků.

Co dělat, když tvůj zahraňák přijede až po OW?

Vše probíhá v podstatě stejně. Čeká tě vyzvednutí na letišti, cesta do Pointu, vyzvednutí WP, zařídí průkaz studenta, tramvajenku atd. Jediné, co by si zahraňák v takové situaci měl pohlídat, je registrace na fakultě. S tím mu případně můžeš pomoci a domluvit se se studijní referentkou na dané fakultě a společně najít náhradní termín. Pokud je tvůj zahraňák samostatný, zvládne to i sám.

Studijní referentka by mu měla dát všechny další informace ohledně změny předmětů, rozvrhu a tak podobně. Může se stát, že student bude potřebovat tvou pomoc se zápisem předmětů v KOSu, ne všichni ho mají fakultou předpřipravený.

Pokud student přijíždí o hodně později, ujistěte se, že se domluvil s kolejí na pozdním nástupu na ubytování. Tady platí stejné pravidlo, že pokud by přijížděl mimo úřední hodiny, měl by se s hospodářkou své koleje / svého bloku zkusit domluvit, aby mu nechala klíče na vrátnici, jinak se může stát, že se bude na jednu či více nocí muset ubytovat jinde.

Další náležitosti

Dokumenty

Studentský průkaz se vyřizuje ve VICu – Výpočetním a informačním centru – sídlícím ve Vydavatelství průkazů ve Studentském domě. Je dobré zarezervovat si místo na určitou hodinu přes **elektronickou rezervaci** (<https://ist.cvut.cz/nase-sluzby/prukaz-typu-student>). Výrazně si tak zkrátíte čekání. Přijíždějící studenti se nahrávají do KOSu relativně pozdě, konkrétní datum pro tento semestr bude oznámeno později– od tohoto data je možné se zahraňákem vyzvednout studentský průkaz a přihlašovací údaje do KOSu.

Spolu se studentským průkazem dostane student i přístupové údaje do KOSu. Neuškodí zahraňákovi připomenout, ať si tenhle malý lísteček pořádně hlídá. Občas je nacházíme různě po našich učebnách a během OW.

Body do menzy budou studentům připsány na kartu automaticky po registracích na jednotlivých fakultách. Body se musí aktivovat při prvním ukládání peněz. Karta je pro menzu aktivní až od následujícího dne.

Zdravotní pojištění

Student z EU by měl přijet do Prahy s modrou kartičkou pojištěnce nebo s nějakým jiným formulářem, který tuto kartičku nahrazuje. Pokud má jiné pojištění než to evropské (modrá kartička), tak se ho tento postup netýká.

Je nutno na tuto kartičku **získat české číslo pojištěnce**. Dojděte proto na pobočku VZP (např. Na Perštýně 6, Praha 1), kde k té své kartičce získá české číslo pojištěnce. Bude potřebovat **pas nebo ID, kartičku pojištěnce**. Dostane papír s pojištěneckým číslem. U doktora pak musí mít kartičku a tento papír, který je doporučeno si okopírovat.

Může si schovávat účty za zdravotní poplatky, domácí pojišťovna by to měla proplatit. Nebude-li mít české číslo pojištěnce, pak by se u doktora mohly vyskytnout problémy, kdy by příslušný doktor chtěl uhradit veškeré náklady na místě.

Studenti mimo EU musí mít vyřízené zdravotní pojištění od Pojišťovny VZP (PVZP) pro vízový proces. Už to bohužel není 5 pojišťoven, ale pouze jedna. Jestliže toto pojištění nemají, pravděpodobně přijeli na turistické vízum. Pojištění si však budou muset tak jako tak zařídit.


V každém případě dohlédni, prosím, na to, že tvůj student má pojištění.

Bankovní účet

Pokud zahraničák chce mít český účet, nejlepší je zajít do Komerční banky. Jejich bankovní poradci mluví anglicky. Případně se můžeš zmínit o Revolutu.

Ubytování na koleji

Při ubytování na koleji je potřeba pomoci hlavně s vyplňováním smluv pojištění atd. Upozorni svého studenta na vratnou zálohu na pokoj, aby si ji při odjezdu nezapomněl vzít zpátky.



Řádný termín nástupu na koleje je **9.–20. 2. 2024** v pracovní dny v úředních hodinách. Zahraniční studenti mají možnost nástupu non-stop. Nástup mimo úřední hodiny však musí **včas předem hlásit hospodářce přímo na kolej** nebo na ubytovani@suz.cvut.cz (tam ho ale možná odkáží na konkrétní hospodářku).

Na Masarykově koleji se ubytovává non-stop na recepci a není třeba předem ohlašovat příjezd mimo úřední hodiny.

Ostatní koleje ubytují zahraniční studenty non-stop přes vrátnici. Student musí mít na kontě SÚZ **minimální jistotu 5 500 Kč**. Formality týkající se ubytování a doplácení předepsaných poplatků musí zařídit student neprodleně následující pracovní den v dopoledních úředních hodinách hospodářky - **NEZBYTNÉ!** (Pravidelně se posílají hlášení nově ubytovaných cizinců na cizineckou policii a nelze tak na nikoho čekat).

Pokud chce zahraničák přijet dříve, může si zařídit hostel na stejné koleji – <https://www.studenthostel.cz>

Platba v hotovosti či kartou?

Výběřčími místy jsou Masarykova kolej, Centrální recepce Strahov a kolej Podolí. Na výběřčích místech lze platit **pouze platební kartou**.

Změna koleje

Případné přestěhování zahraničního studenta na jinou kolej je velmi obtížné. Musíte nejdříve najít volné místo na koleji, kam by se chtěl přestěhovat! Když uspějete, můžete se o to pokusit.

Užitečné odkazy



SPRÁVA ÚČELOVÝCH
ZAŘÍZENÍ
ČVUT V PRAZE

Harmonogram ubytování 2023/2024

<https://www.suz.cvut.cz/cz/scenar-ubytovani-priloha-c2-0>

Platební brána GoPay - metodika plateb kolejného

<https://www.suz.cvut.cz/sites/default/files/2021-08/gopay.pdf>

Předpokládané finanční náklady

https://www.suz.cvut.cz/sites/default/files/media/files/2023_24_PFN_CJ_ZS.pdf

Ubytování mimo kolej

Ohlašovací povinnost

Pokud je tvůj zdraňák z **členské země EU**, Islandu, Lichtenštejnska nebo Norska, pak se není třeba příliš stresovat – ohlašovací povinnost pro ně byla zrušena.

Pokud je zdraňák z tzv. **třetích zemí** (mimo EU a tří výše jmenované země), ve většině případů potřebuje k pobytu v ČR **vízum**. V tomto případě má ubytovatel povinnost hlásit jeho pobyt v ČR do **3 dnů od příjezdu**. V tuto chvíli je navíc možnost hlásit studenty hromadně – pak se lhůta zvedá na 30 dní. Je však důležité se ujistit, že ubytovatel svou povinnost splnil a jeho pobyt opravdu nahlásil (často se stává, že o této povinnosti ubytovatelé nevědí).

Student nemá žádnou povinnost se ohlašovat (pokud nemá D/VR vízum – o tom později). Je to jenom naše dobrá vůle, že to za ty ubytovatele děláme.

Ačkoli je to tristní a těžko pochopitelné, na cizinecké policii stále pracují zaměstnanci, kteří neumí anglicky. Proto zdraňákovi velice pomůžeš, pokud ho na cizineckou policii doprovodíš.

Pokud tvůj zdraňák ubytování mimo kolej ještě stále **hledá** a požádal tě o pomoc,

je dobré mu nejdříve vysvětlit výhody koleje (blízkost kampusu, jistota při zařizování, jednoduchost řešení a především sociální život a poznávání nových lidí, přece proto na Erasmus přijel). Mimo to je pak už jen na tvém uvážení, jestli mu pomůžeš osobně hledat můžeš doporučit skupiny na Facebooku, kde je největší nabídka. Konkrétní skupiny kde cizinci/zahraníční studenti nabízí a shání bydlení jsou třeba:

[Erasmus Prague Accommodation / Flatshare / Rooms](#)

[Prague shared flats - accommodation for erasmus students](#)

[Apartments for rent in Prague](#)

[Prague Housing, Rooms, Flats, Apartments, Sublets](#)

Dále je možnost využít i realitní portály jako ulovdomov.cz, bezreality.cz, anebo sreality.cz. Tam se ale málokdy vyskytují inzeráty v angličtině a je možné, že bude potřebovat pomoc někoho místního. Je velmi důležité upozornit na rizika při hledání bydlení - vyskytuje se velké množství podvodů, především ve Facebookových skupinách. Upozorni proto zahraňáka, aby dodržoval pár jednoduchých, ale klíčových pravidel:

- » Začít shánět dostatečně s dostatečným předstihem, ideálně aspoň 1-2 měsíce, problémem ale bývá nemožnost dostavit se osobně na prohlídku, proto:
- » Nikdy neposílat peníze na nájem ani zálohu předem, resp. před tím než uvidí pokoj/byt osobně.
- » Domluvit si s inzerujícím alespoň videoprohlídku, pokud toto odmítne, anebo trvá na zaslání peněz předem, s největší pravděpodobností se jedná o podvod.
- » Trvat na smlouvě (v angličtině, anebo ve spolupráci s někým kdo jí přeloží/zkontroluje), kterou se chrání před podvodným jednáním, nedávat peníze v hotovosti na ruku bez jakéhokoliv dokladu o zaplacení.
- » Nevzít předraženou nabídku a vědět, že průměrná cena za pokoj je přibližně 8 - 12 000 CZK v závislosti od lokality.
- » Zkontrolovat si na mapě lokalitu, aby se nestalo, že až na místě zjistí, že mu cesta do školy bude trvat třeba hodinu.

ISC bohužel nemá žádné ověřené poskytovatele ubytování (většina z nich je nevýhodná, nabízí předražené ubytování a vyžadují vysokou provizi za zprostředkování bydlení, např. na stránce erasmusplay.com se uvádí průměrná cena nabízeného pokoje 19000 Kč) a proto studentům důrazně doporučujeme koleje, přes jejich zjevné nedostatky v komfortu. Zahraňáci jsou často zvyklí na jiný standard a z kolejí mohou být ze začátku zaskočení. Snažte se v takovém případě svého zahraňáka spíše podpořit a vysvětlit mu, že nic není tak špatné, jak se na první pohled zdá.

Další alternativou jsou soukromé koleje, které za výrazně vyšší cenu poskytují i výrazně lepší standard ubytování, např. The Fizz, anebo Zeitraum.

Důležité odkazy

Odbor azylové a migrační politiky

<http://www.mvcr.cz/clanek/odbor-azylove-a-migracni-politiky.aspx>

Informace o oznamování ubytovaných cizinců ubytovatelem

<http://www.policie.cz/clanek/oznamovani-ubytovanych-cizincu-ubytovatelem.aspx>

Informace pro pobyt cizinců

<http://www.policie.cz/informace-pro-pobyt-cizincu.aspx>

VISA - Odbor azylové a migrační politiky Ministerstva vnitra ČR (OAMP MV ČR) a Odbor cizinecké policie ČR

Víza

Studenti, kteří potřebují k pobytu u nás vízum, přijede většinou už s ním.

Nejčastěji dorazí s vízem typu **D/VC** – v takovém případě už není třeba nic dělat. Může se ti ale stát, že tvůj zahraňák dostal jiný typ víza (**D/VR** a opravdu velmi výjimečně **C**).

Pokud dostanou **D/VR** vízum, je dobré je ještě před jejich příjezdem odkázat na **Visa koordinátora** (visa@isc.cvut.cz). Musí se totiž do 3 kalendářních dnů od jejich příjezdu nahlásit na Odboru azylové a migrační politiky Ministerstva vnitra ČR (OAMP). Pro studenty VŠ je zvláštní pracoviště OAMP Hládkov (Hládkov 682/9, Praha 6 – Střešovice). Na termín se ale většinou čeká alespoň 14 dní. Občas termín rezervuje rovnou zahraniční zastupitelský úřad při vydávání D/VR víza. Pak samozřejmě není nutné rezervovat termín znovu. Je lepší se zahraňákem dojit na OAMP společně (nebo napiš Visa koordinátorovi, ať dojde na OAMP se zahraňákem on). Občas se totiž stane, že úředníci neumí anglicky.

Pokud má zahraňák vízum typu **C**, je potřeba to co nejdříve řešit. Jedná se jen o krátkodobé vízum a je nutné jej co nejdříve změnit na dlouhodobé. S tím ti také pomůže **Visa koordinátor** (visa@isc.cvut.cz). Je dobré napsat i v případě, kdy si nejste jistí, jaké vízum student má.

Některým studentům je umožněno přicestovat jako turisté bez víza. Tito studenti už většinou jsou v kontaktu s Visa koordinátorem a žádost o vízum už mají podanou. Jen je opět nutné to ověřit.

Délka pobytu

U víz je třeba také **dbát** na to, že se nestačí vejít do konce platnosti víza, ale **DÉLKA POBYTU NESMÍ PŘESÁHNOUT MAXIMÁLNÍ POČET DNÍ!** Toto je opravdu nutné **zkontrolovat** – vízum má sice platnost mezi dvěma uvedenými daty, ale mezi těmito daty student může uplatnit pouze danou dobu (day duration). Pokud si nejste jistí, kontaktujte Visa koordinátora. Toto je velmi důležité a neradi bychom, aby byl student vyhoštěn!

Také **pozor na omezení počtu vstupů**. Většina víz má v kolonce počet vstupů slovíčko MULT. V takovém případě je vše v pořádku. Pokud je v políčku ale číslo, znamená maximální počet vstupů (typicky 1 nebo 2). V takovém případě, je potřeba zahraňáka upozornit, že **není moudré cestovat mimo ČR** (ani v rámci Schengenu!). Nemusel by být vpuštěn zpět na území ČR při překročení maximálního povoleného počtu vstupů.

Ztráta dokladů

Okamžitě se se zahraňákem dostavte na nejbližší Policii (rozhodně to nikdy neodkládejte s tím, že se věci z pártý někde najdou). Až s vámi policie sepíše protokol (ten bude dočasně nahrazovat vízum), zahraňák si musí sehnat nové doklady na svojí ambasádě. Pak je nutné s protokolem a novým pasem (i třeba dočasným emergency pasem) dojít na OAMP a znovu vyřešit vízum. Pokud potřebuješ pomoc, obrať se na Visa koordinátora.

Zahraňákovi zadržela doklady policie

Může se stát, že se zahraňák stane podezřelým z nějaké trestné činnosti. V takovém případě mu může policie nebo i celní správa zadržet doklady. Pokud taková situace nastane, porad se s Visa koordinátorem na dalším postupu, ať nedojde k vyhoštění zahraňáka (nebo alespoň k vyhoštění s dostatečným odkladem).

Důležité odkazy

Odbor azylové a migrační politiky

<http://www.mvcr.cz/clanek/odbor-azylove-a-migracni-politiky.aspx>

Informace pro pobyt cizinců

<http://www.policie.cz/informace-pro-pobyt-cizincu.aspx>

Informace o oznamování ubytovaných cizinců ubytovatelem

<http://www.policie.cz/clanek/oznamovani-ubytovanych-cizincu-ubytovatelem.aspx>

Ať už máš jakýkoliv dotaz, neboj se obrátit na našeho **Visa koordinátora** (visa@isc.cvut.cz).

Prohlídka kampusu (& Prahy)

Po vyřízení všech nutných formalit proved' zahraničního studenta po kampusu. Zapamatovat by si měl Rektorát (CIIRC), kde je **Oddělení zahraničních styků na Rektorátu** (8. patro, vchod A). Hlavní koordinátorkou pro přijíždějící studenty je Lucie Bílová (A-802a).

Pokud je student z jiné fakulty než jsi ty, zkus s ním na fakultu zajít. Některé fakulty mají také pobočky na jiných místech, než jsou Dejvice.



Ukaž svému zahaňákovi, kam chodit na jídlo – fakultní bufety a menzy. Pokus se mu trochu přiblížit **system fungování bodů a nahrávání peněz na kartu** (až budou mít aktivní studentské karty). Občas se stává, že zahaňáci při každé návštěvě menzy platí hotovostí a pouze přebytek se jim ukládá na kartu, což občas netuší. Neuškodí také studenty varovat, že paní v menzách na pokladnách nezřídka kdy neumí anglicky, ale určitě se vždy okolo najde ochotný místňák, který rád pomůže, pokud by byly nějaké problémy.

Dalšími **důležitými místy** jsou například: NTK, prodejna skript, copycentra a tiskárny, VIC (Výpočetní a informační centrum, Vydavatelství průkazů, tzv. „kartičkárna“), fakultní/univerzitní knihovna, počítačové učebny, studovny nebo zahraniční studijní oddělení na fakultě.

Je dobré vytipovat místa v blízkosti koleje, kam může zajít nakoupit, nebo se dobře najíst. Také bys mu měl vysvětlit dopravní systém v Praze, seznámit ho s denní i noční dopravou, prostě se vším, co si myslíš, že je důležité.


Mapa dejvického kampusu



- 3 „MASARYKOVA“ CTU DORMITORY
- ISC POINT – INTERNATIONAL STUDENT CLUB
- 3a CTU KINDERGARTEN „LVIČATA“
- 4 MASARYK INSTITUTE OF ADVANCED STUDIES
- 5 CHARLES UNL. – CATHOLIC THEOLOGICAL FACULTY
- 6 UNIVERSITY OF CHEMISTRY AND TECHNOLOGY
- 7 CTU PUBLISHING HOUSE
- CTU COMPUTING AND INFORMATION CENTER
- 8 CTU KLOKNER INSTITUTE
- 9 CTU FACULTY OF CIVIL ENGINEERING – BUILDING B
- 10 CTU STUDENT HOUSE:
- CAFETERIA
- HEALTH CENTER
- CTU ELEMENTARY SCHOOL „LVIČATA“
- CIPS – CENTER OF CONSULTING AND INFORMATION SERVICES CTU
- ELSA – CENTER FOR CTU STUDENTS WITH SPECIFIC NEEDS
- CTU/ISC STUDENT CARD – PUBLISHING HOUSE
- 11 CTU FACULTY OF ARCHITECTURE
- CTU FACULTY OF INFORMATION TECHNOLOGY
- 12 BUILDING A
- CTU FACULTY OF CIVIL ENGINEERING
- CTU FACULTY OF INFORMATION TECHNOLOGY
- 13 NATIONAL TECHNICAL LIBRARY (NTL)
- CENTRAL CTU LIBRARY
- CTU EXPERT LITERATURE BOOKSHOP
- 14 CTU FACULTY OF MECHANICAL ENGINEERING
- 15 CTU FACULTY OF ELECTRICAL ENGINEERING
- 16 CTU LABS
- 17 CTU RECTORATE
- CIIRC – CZECH INSTITUTE OF INFORMATICS, ROBOTICS AND CYBERNETICS CTU
- CTU INTERNATIONAL OFFICE
- CTU FACULTY OF ELECTRICAL ENGINEERING
- 18 INTERNATIONAL OFFICE

Orientation week

Orientation week (OW) je úvodní týden pro nově přijíždějící zahraniční studenty. Cílem OW je předat novým studentům všechny důležité informace a uvítat je u nás tak, aby se tu brzy cítili jako doma :-). Již v prvním e-mailu zdůrazní svému studentovi, že **účast na OW je rozhodně důležitá!** Získá zde ty nejdůležitější informace z první ruky a má možnost se zapojit do společného kulturního programu (už v rámci OW budou mít možnost zúčastnit se víkendových výletů po ČR).



Průběžně aktualizovaný program pro letní semestr 2023/2024 najdeš na našem webu <https://isc.cvut.cz/czech/calendar>, na Facebooku <https://facebook.com/isc.ctu.prague> nebo na Discordu <https://discord.gg/UMa2N7MZQh>.

Pro Erasmus studenty probíhají organizované **registrace na fakultách**, ty budou probíhat prezenčně od **13. 2. do 14. 2.** v dopoledních hodinách **nebo on-line dle pokynů studijního oddělení** a obnáší zapsání na předměty dané fakulty. Studenti s sebou musí mít na registrace pas, foto pasového formátu a propisku.

Důležité je zahraničním studentům připomenout, že jim budou zapsány pouze předměty, které jim byly schváleny při jejich prvním výběru z jejich domovské univerzity. Změny na tomto registračním dni nebudou akceptovány. Mohou být akceptovány až po registračním dni, kdy jim změny ve výběru předmětů mohou být zadány do KOSu na studijním oddělení, kam se mohou dostavit v úředních hodinách.

Tyto registrace jsou **ORGANIZOVANÉ** a zahraňáci se dostaví na fakulty v doprovodu někoho z ISC. Na fakulty s nimi ty jako Buddík z důvodu registrace tedy chodit nemusíš.



Samoplátci a Full-time studenti

V rámci programu Erasmus Mundus a dalších studijních programů se na ČVUT hlásí další zahraniční studenti. Těmto studentům říkáme samoplátci nebo také full-time studenti a platí pro ně trochu jiná pravidla. Nejsou primárním cílem Buddy Programu, ale pokud někdo z nich projeví o buddyho zájem, tak se jim budeme snažit vyjít vstříc. Staneš-li se buddym takového studenta, tak ve studijních záležitostech by měl kontaktovat svého **studijního koordinátora**.

S přihlašováním na předměty jim musí pomoci oni a říci jim podrobnosti. Registrace na fakulty pro ně tedy během **OW NEPLATÍ!** Mají individuální termíny pro registrace, na kterých zároveň obdrží i potvrzení ke studiu a doklady nutné k vyřízení tramvajenky, navíc u nás nenajdou svůj Welcome Pack, protože ty jsou zahraničním oddělením připravovány pouze pro krátkodobé studenty. V ničem jiném se ovšem samoplátci neliší.

Samoplátci se u nás mohou, stejně tak jako ostatní zahraniční studenti, zaregistrovat a tak se účastnit veškerých aktivit, které pro studenty v rámci ISC pořádáme, čerpat výhody poskytované ESN kartičkou a obdrží Vodafone SIM kartu a zahraňácké tričko.



Semestr a ISC

Teď už jsou všechny povinnosti za tebou a zbývá nejlepší část Buddy Programu – **společná zábava**. Záleží jen na tobě, jaký život (noční či denní) svému studentovi ukážeš. Snahou Buddy Programu je co nejvíce seznámit zahraniční studenty s českým prostředím. V tomhle směru určitě žádné rady nepotřebuješ.

Níže uvedené texty popisují, co vše nabízíme zahraňákům a jakých akcí pořádaných ISC se společně můžete zúčastnit. Zároveň je zde uvedeno, jak se ty jako Buddík můžeš stát tzv. **Partákem** – aktivním členem ISC – a více se zapojit během semestru a třeba i pro svého zahraňáka zorganizovat nějakou super akci.

VÝLETY & SPORTY & DALŠÍ AKTIVITY

Chceš se svými zahraňáky trávit více času, poznat více zahraňáků a někam se podívat? ISC pořádá hned několik výletů, ať už po České republice, nebo do zahraničí. Není nic lepšího, než nějaký výlet **uspořádat nebo pomoci s organizací naplánovaných výletů**.

Máš sportovního ducha? Hledáme někoho, kdo povede pro zahraňáky jakýkoli **sport!**

A pokud máš ještě akčnější náтуру, můžeš se vyřadit na **jednodenních akcích** typu lasergame, chill&grill, návštěva divadla, motokáry, beer pong a mnoho dalšího. Fantazii se meze nekladou!

Při zájmu kontaktuj ISC Activities (activities@isc.cvut.cz).

JAZYKOVÉ KURZY

Během semestru ISC organizuje jazykové kurzy, které jsou zdarma a jsou **přístupné pro všechny**, kteří si chtějí zlepšit nebo se naučit cizí jazyk. Ty i tvůj zahraňák můžete být i učitelé svého rodného jazyka. Hodiny probíhají v učebnách na Masarykově koleji a na Strahově. Rozvrh se společně stanovuje na začátku semestru a bude uveřejněn na webových stránkách. **Přijď (se) učit.**

Při zájmu kontaktuj ISC Languages (languages@isc.cvut.cz)

Tandem

Individuálnější přístup výuky jazyků – **to je tandem**. Zahraňák naučí svoji řeč tebe a ty

ho zase můžeš naučit česky. Pro nalezení toho pravého tandem partnera můžeš využít naši databázi (<https://isc.cvut.cz/tandem>).

Café Lingea

Posezení v restauračním zařízení, kde se mluví výhradně předem vybranými jazyky. Není se čeho bát, stačí přijít, poznat nové lidi a **bavit se**. Organizujeme i další typy Café Lingea – **Singing Lingea**, kde zpíváme s doprovodnými nástroji, nebo **Chef Chat**, kde vaříme a ochutnáváme národní jídla různých národů. Pro aktuální informace sleduj FB skupinu ISC Café Lingea, k nalezení na <https://facebook.com/groups/125659680939345>.

CULTURE EVENINGS & inteGREAT

Na Culture Evenings mají zahraničníci možnost neformálně prezentovat svou zemi. Studenti z jedné země připravují dohromady **prezentaci** o jejich kultuře, zvyklostech a těch zajímavostech, které na Wikipedii nenajdeš. Tyto večery se konají na různých místech po Praze.



Svému zahraničákovi pomůžeš už jen tím, že mu o inteGREAT řekneš. Dáš mu tím čas na přípravu jeho prezentace. Porad' mu, ať si přibalí **typické věci** pro jeho zemi, národní kroj, hudební nástroj, cokoliv, co udělá obraz o jeho domovině zajímavější a pobaví tím zbytek světa.

Pokud se chceš na něco zeptat, tak jsme na e-mailu inteGREAT@isc.cvut.cz. Pokud tě myšlenka inteGREAT nadchla, tak napiš a **zapoj se do týmu**.

Už teď si zapiš do diáře, že **první party semestru – inteGREATion párty**, se koná ve **středu 14. 2. 2024** a určitě na tuhle zahajovací party se svým zahraničákem doraž!

V případě, že chce zahraničák prozkoumat noční život v Praze a vyrazit večer ven, můžeš mu doporučit pravidelné Nation to Nation párty, které pro zahraniční studenty organizuje naše partnerská sekce ESN VŠE. Důležité je i zmínit, že častým podvodem bývá masivní propagace a předprodej vstupenek na neexistující event, většinou party, která má reklamu na Facebooku, šíří se ve whatsapp skupinách a láká na zvýhodněné ceny v předprodeji. Proto je vhodné si reálnost takové akce ověřit například na stránkách klubu/místa kde se má konat.

Další nepříjemností je skutečnost, že i my jako dobrovolnická organizace máme bohužel svoji "konkurenci" v podobě soukromých firem, resp. agentur, které zahraňákům nabízí různé typy eventů, aktivit a dokonce i vlastní "Erasmus Card". Největší a nejznámější z nich je **Erasmus in Prague** (<https://erasmusinprague.com/>). Nejedná se o žádný podvod, jejich akce nemusí být špatné, ale je fajn zahraňáky upozornit, že tyto společnosti to dělají jenom pro zisk a nemají nic společného s největší evropskou studentskou organizací - ESN, které součástí jsme i my.

ISC POINT

Point a další dvě místnosti v prostorách Masarykovy koleje představují zázemí našeho klubu. Probíhají zde registrace zahraňáků před tím, než vypukne OW a výuka, a právě sem zajdeš vyzvednout Welcome Pack. Dále zde zahraňáci mohou využívat **počítače a tiskárnu**. Během semestru zde také probíhají zde **jazykové kurzy a výuka češtiny**.

Prostory také využíváme k pořádání dalších akcí jako například Buddy Easter nebo vánoční večery, filmové večery a vaření. Ty jako Buddík nám můžeš pomoci s balením Welcome Packů (kdy se bude konat, se dozvíš na FB stránce ISC Czech Buddies (<https://facebook.com/groups/isc.ctu.buddies>)).

Zapojit se můžeš kdykoliv během semestru a pro více informací kontaktuj našeho Point koordinátora na e-mailu point@isc.cvut.cz.

BUDDY WEEKEND! (TBC, 8.-10. 3. 2024)

Buddy Weekend (BW) je naší **třešničkou na dortu**. Je určen jako poděkování právě tobě a všem ostatním českým Buddíkům, kteří si dali tu práci a vyzvedli svého zahraňáckého studenta na letišti před začátkem Orientation Weeku.

Na tuto akci odjíždíme jako neznámí a vracíme se jako parta dobrých kamarádů. Během celého víkendu se hrají hry, abychom se navzájem poznali. Jezdíme na výlety. Celý víkend je plný zábavy, oddechu a nabírání sil na začátku nového semestru. Akce je vždy tematická, tak se můžeš těšit na spoustu nových zážitků. **Udělej si proto volno a nepropásni tuto skvělou akci.**



PROMO

Baví tě grafika? Chceš se naučit pracovat ve Photoshopu nebo Illustratoru? Máš skvělé nápady na plakáty, ale nemáš je kde uplatnit? Pak se rozhodně přidej do Promo týmu, který se podílí na většině grafických výstupů ISC od promo předmětů, přes letáčky a plakáty až po FB covery. Pokud máš zájem, piš na promo@isc.cvut.cz.

ISC CARE – Erasmus in schools

Jedná se o akce, kdy Erasmus studenti navštíví zdejší základní či střední školu, aby ukázali svou kulturu a řekli něco o jejich zkušenostech s programem Erasmus.

Po domluvě s Care koordinátorem (care@isc.cvut.cz) se můžeš zapojit a navštívit se svým zahraňákem školu, říct něco navíc o Buddy programu či mu poskytnout podporu svou přítomností.

KALENDÁŘ AKCÍ

Všechny akce organizované ISC najdeš v kalendáři na našem webu <https://isc.cvut.cz/czech/calendar>.

ZŮSTAŇ V KONTAKTU

Sleduj náš Facebook (<https://facebook.com/isc.ctu.prague>), ať nepropásneš žádné akce. Přidej se taky na náš Discord (<https://discord.gg/UMa2N7MZQh>), kde se setkáš s ostatními Buddíky a zahraňáky.

Krizové situace


Pokud se dostaneš do situace, kdy si nebudeš sám vědět rady, pak nezoufej a kontaktuj nás e-mailem na buddy@isc.cvut.cz. Rádi ti pomůžeme.

V neodkladných situacích volej Buddy koordinátorovi – Ondřej Štauda, tel.: 776 760 833.

Chceme, aby sis být Buddíkem především užil, a tak se určitě ozvi, pokud bude něco v nepořádku. :)

Je-li tvůj **student nemocný**, jdi s ním do studentského domu ([kampus ČVUT, Bechyňova 3](#)).

Pokud vás tam nepřijmou (stává se, že mají plno) oficiální poliklinika pro studenty je Městská poliklinika Praha ve Spálené ulici 12. <https://www.prahamp.cz>. Jednotlivé lékaře najdeš na jejich webu nebo na infolince +420 222 924 211. Anglicky prý umí všichni a s ČVUT tam mají uzavřenou smlouvu.



Pokud by snad šlo o něco vážnějšího, je možné jít do Vojenské nemocnice ve Střešovicích ([U Vojenské nemocnice 1, Praha 6](#)). S sebou si student musí vzít průkaz pojištění a finanční hotovost. V Motole poskytují péči v AJ, pokud ho potřebuješ někam poslat samotného, raději ho pošli tam (+420 224 438 577).

Nezapomeň mu ukázat, kde je nejbližší lékárna (Dr. Max na Vítězném náměstí 13 je otevřený non-stop).

Nejbližší pohotovost je ve Vojenské nemocnici ve Střešovicích: <https://www.uvn.cz>.

Byl-li **student okraden**, pak pas musíte nahlásit na Policii ČR, platební kartu si musí zablokovat sám, ID kartu ČVUT mu za poplatek znovu vystaví ve VICu (nezapomeň na fotku).

Co se týká tramvajenky, je lepší si pro novou dojít k okénku v metr. Stačí předložit novou ID kartu ČVUT a oni mu automaticky prodají jakýkoli kupón. Duplikáty tramvajenky a dokonce i klouzavého kuponu se dělají na centrále na I. P. Pavlova.

Potřebuje-li nahlásit krádež na policii, nejbližší pobočka je na adrese Pelléova 21. Telefon na stálou službu: 974 856 740.

Shrnutí

Nezbytné mít s sebou při příjezdu:

- minimálně 4 pasové fotografie (35 mm × 45 mm)
- startovní hotovost: 1 500 Kč (tramvajenka, ...). Další peníze, které budou potřebovat, jsou na ESNcard, jídlo, pivo...

Jak na to:

- vyzvednutí
- ubytování na koleji
- Masarykova kolej – ISC Point: vyzvednutí Welcome Packu
- seznámení s ISC
- vyřízení důležitých dokladů (studentská karta, tramvajenka, pojištění, atd.)
- prohlídka kampusu

Řešení problémů

Pokud si s něčím nevíš rady, obrať se na **ISC**. Během semestru je ISC Point otevřen ve všední dny v odpoledních hodinách a vždy je tu někdo, kdo ti pomůže. Během OW najdeš v Pointu někoho téměř vždy, pokud však zrovna neorganizujeme nějakou akci pro zahraňáky.

Aktivity ISC

- **Buddy weekend** (rozhodně by sis ho neměl nechat ujít!)
- Jazykové programy (Café Lingea, Tandem, jazykové kurzy)
- Culture evenings & inteGREAT
- výlety, sporty, další aktivity
- ISC Care

Více informací najdeš na stránkách ISC <https://isc.cvut.cz>, našem Facebooku <https://facebook.com/isc.ctu.prague> nebo na Discordu <https://discord.gg/UMa2N7MZQh>.



INTERNATIONAL STUDENT CLUB CTU IN PRAGUE

© 2024 | International Student Club CTU in Prague, z. s.

Zpracoval Buddy team & PR team 16. 1. 2024.

Poznámky a dodatky zasílejte na adresu:

buddy@isc.cvut.cz